



Corso Microsoft **POWERPOINT** – Livello Base

A CHI E' RIVOLTO

Il corso è rivolto a chiunque desideri creare presentazioni d'effetto.

OBIETTIVO DEL CORSO

Obiettivo del corso è quello di trattare le principali funzionalità di PowerPoint e mettere il partecipante in condizioni di saper realizzare presentazioni di successo.

Durante il corso verrà spiegato come utilizzare testi, immagini, loghi, colori, grafici per comunicare in modo chiaro, empatico ed emozionale dati, analisi e progetti.

METODO D'INSEGNAMENTO

Gli argomenti verranno trattati in modo semplice, chiaro e con esercizi esemplificativi per consentire all'utente di comprendere appieno tutti i principi di funzionamento del programma oggetto del corso

1. INTRODUZIONE










- a. Obiettivi del corso

2. L'AMBIENTE DI LAVORO: UNA PANORAMICA





- a. L'interfaccia di PowerPoint
- b. La barra multifunzione e la barra di accesso rapido

3. CREARE UNA PRESENTAZIONE CON POWERPOINT











- a. Operazioni preliminari

-  Aprire una presentazione
-  Salvare una presentazione
-  Condividere la presentazione
-  Proteggere il file
-  Impostare le opzioni di file
-  Consultare la guida di PowerPoint
-  Stampare una presentazione
-  Chiudere una presentazione
-  Chiudere l'applicativo

- b. Creazione e compilazione delle diapositive

-  Lavorare su una diapositiva con layout predefinito
-  Lavorare su una diapositiva senza Layout predefinito
-  Inserire una nuova diapositiva
-  Spostare e rimuovere una diapositiva

- c. Inserire i contenuti

-  Inserire e formattare contenuti testuali
-  Inserire e formattare tabelle
-  Inserire e formattare grafici
-  Inserire e formattare gli Smart Art
-  Inserire e manipolare le immagini
-  Inserire e manipolare le Clip Art
-  Inserire e manipolare contenuti audiovisivi
-  Creare e modificare un album fotografico
-  Inserire e formattare i Word Art
-  Inserire e formattare forme ed elementi grafici